

A brown and white dog is sitting on a mossy tree stump in a forest. The dog is looking to the left. The background is a dense forest with many trees and green foliage. The lighting is soft and natural, suggesting a sunny day in a shaded forest.

Karakter



A misty forest path with tall trees and a dirt road leading into the distance. The scene is dimly lit, with a soft glow emanating from the path, suggesting a sunrise or sunset. The trees are tall and thin, creating a sense of depth and mystery. The overall atmosphere is serene and natural.

Äkta trägolv

...så naturligt ett golv kan bli.



KOLLEKTIONEN

EK 3-STAV



BASIC



NATUR SUPERMATT




NATUR VITKALKAD SUPERMATT

ASK 3-STAV



CREAM



GINGER

EK 1-STAV



SUPERRUSTIC



CLASSIC SUPERMATT



CLASSIC VITKALKAD

HOLLÄNSKT MÖNSTER



NATURELL



CARBONIZED

TRÄ ÄR TRÄ

*Bilden är illustrativ och
kan inte återspegla
alla möjliga naturliga
variationer i trä.*

3-STAV EK BASIC



Artikel	Ek 3-stav Basic, 5G
Dimension	13,3/2,5 x 182 x 2190mm
Färg	Naturell
Yta	Mattlackad
Art nr	1A057-L239CL1
m2/box	3,587
Färgvariation	Maximal
Vedtyper	Allt förekommande från trädet
Kvistar	Ja, friska och spacklade
Sprickor	Spacklade sprickor

TRÄ ÄR TRÄ

*Bilden är illustrativ och
kan inte återspegla
alla möjliga naturliga
variationer i trä.*

3-STAV EK NATUR SUPERMATT




Artikel	Ek 3-stav Natur, borstad, 5G
Dimension	13,3/2,5 x 182 x 2190mm
Färg	Naturell
Yta	Supermatt lack, Borstad
Art nr	1A95MES759CL1
m2/box	3,587
Färgvariation	Maximal
Vedtyper	Allt förekommande från trädet
Kvistar	Ja, friska och spacklade
Sprickor	Spacklade sprickor

3-STAV EK NATUR VITKALKAD SUPERMATT

TRÄ ÄR TRÄ

*Bilden är illustrativ och
kan inte återspegla
alla möjliga naturliga
variationer i trä.*



Artikel	Ek 3-stav VITKALKAD Rustic, borstad 5G
Dimension	13,3/2,5 x 182 x 2190mm
Färg	Vit
Yta	Supermatt lack, Borstad
Art nr	1A95MES169CL1
m2/box	3,587
Färgvariation	Maximal
Vedtyper	Allt förekommande från trädet
Kvistar	Ja, friska och spacklade
Sprickor	Spacklade sprickor

TRÄ ÄR TRÄ

*Bilden är illustrativ och
kan inte återspegla
alla möjliga naturliga
variationer i trä.*

3-STAV ASK CREAM



Artikel	Ask 3-stav CREAM Classic 5G
Dimension	14/3,5 x 182 x 2190mm
Färg	Vit
Yta	Mattlackad
Art nr	J414B115G
m2/box	3,189
Färgvariation	Maximal
Vedtyper	Allt förekommande från trädet
Kvistar	Ja, friska och spacklade
Sprickor	Spacklade sprickor

TRÄ ÄR TRÄ

*Bilden är illustrativ och
kan inte återspegla
alla möjliga naturliga
variationer i trä.*

3-STAV ASK GINGER



Artikel	Ask 3-stav GINGER Classic 5G
Dimension	14/3,5 x 182 x 2190mm
Färg	Grå
Yta	Mattlackad
Art nr	J414B105G
m2/box	3,189
Färgvariation	Maximal
Vedtyper	Allt förekommande från trädet
Kvistar	Ja, friska och spacklade
Sprickor	Spacklade sprickor

1-STAV EK SUPERRUSTIC BORSTAD

TRÄ ÄR TRÄ

*Bilden är illustrativ och
kan inte återspegla
alla möjliga naturliga
variationer i trä.*



Artikel	Ek Superrustic, borstad 5G
Dimension	13,3/2,5 x 182 x 2200mm
Färg	Naturell
Yta	Mattlackad, Borstad
Art nr	1ALD1-SL39-CL1
m2/box	3,604
Färgvariation	Maximal
Vedtyper	Allt förekommande från trädet
Kvistar	Ja, friska och spacklade
Sprickor	Spacklade sprickor
Fasning	4 sidor

TRÄ ÄR TRÄ

*Bilden är illustrativ och
kan inte återspegla
alla möjliga naturliga
variationer i trä.*

1-STAV EK CLASSIC SUPERMATT




Artikel	Ek Classic, borstad 5G
Dimension	13,3/2,5 x 182 x 2200mm
Färg	Naturell
Yta	Supermatt lack, Borstad
Art nr	1A4D1ES759CL1
m2/box	3,604
Färgvariation	Maximal
Vedtyper	Allt förekommande från trädet
Kvistar	Ja, friska och spacklade
Sprickor	Spacklade sprickor
Fasning	4 sidor

1-STAV EK CLASSIC VITKALKAD SUPERMATT

TRÄ ÄR TRÄ

*Bilden är illustrativ och
kan inte återspegla
alla möjliga naturliga
variationer i trä.*



Artikel	Ek Classic, VITKALKAD borstad 5G
Dimension	13,3/2,5 x 182 x 2200mm
Färg	Vit
Yta	Supermatt lack, Borstad
Art nr	1A4D1ES169CL1
m2/box	3,604
Färgvariation	Maximal
Vedtyper	Allt förekommande från trädet
Kvistar	Ja, friska och spacklade
Sprickor	Spacklade sprickor
Fasning	4 sidor

EK HOLLÄNDSKT MÖNSTER NATURELL

TRÄ ÄR TRÄ

*Bilden är illustrativ och
kan inte återspegla
alla möjliga naturliga
variationer i trä.*




Artikel	Ek Holländskt Mönster, T&G
Dimension	15/4 x 270 x 1890mm
Färg	Naturell
Yta	Naturoljad
Art nr	DJ-410ACNBS
m2/box	2,041
Färgvariation	Maximal
Vedtyper	Allt förekommande från trädet
Kvistar	Ja, friska och spacklade
Sprickor	Spacklade sprickor
Fasning	4 sidor

TRÄ ÄR TRÄ

*Bilden är illustrativ och
kan inte återspegla
alla möjliga naturliga
variationer i trä.*

EK HOLLÄNDSKT MÖNSTER CARBONIZED



Artikel	Ek Holländskt Mönster CARBONIZED, T&G
Dimension	15/4 x 270 x 1890mm
Färg	Rökt
Yta	Naturoljad
Art nr	DJ-410ACNBSC
m2/box	2,041
Färgvariation	Maximal
Vedtyper	Allt förekommande från trädet
Kvistar	Ja, friska och spacklade
Sprickor	Spacklade sprickor
Fasning	4 sidor





FLYTANDE INSTALLATION

Våra golv är konstruerade för att kunna installeras flytande. Det vill säga att brädorna klickas eller limmas ihop med varandra och att golvkakan ligger löst ovanpå undergolvet. Vill man ha en ännu mer **lyxig känsla** kan man limma golvbrädorna mot undergolvet. Förutom att golvet kommer att upplevas mer solitt att gå på, så minimerar man också golvkakans rörelser i sidled. Det innebär att man kan lägga större ytor i en och samma golvkaka. Med nedlimning är det till och med möjligt att låta golvet gå vidare in i flera rum utan att man delar av ytorna.

INSTALLATION & SKÖTSEL

Luftfuktighet

Installation

Förberedelser

Undergolv

Golvvärme

30-60 %

Skötsel

FÖRBEREDELSE

Acklimatisera golvet i minst 48 timmar i rumstemperatur och inom 30-60 % relativ luftfuktighet innan installation påbörjas. Har golvet varit utsatt för riktigt låga temperaturer eller fuktiga förhållanden kan det behövas längre tid. Öppna inte boxarna innan installationen.

Alla brädor ska synas noggrant för defekter innan installation. Brädor med synliga fabrikationsfel ersätts enbart med nytt material eller prisavdrag. Installatören ansvarar för att säkerställa att det finns tillräckligt ljus för att kunna avsyna brädorna.

Golvet kan läggas på alla stabila underlag. Mjuka underlag såsom heltäckningsmattor ska tas bort.

Se till att underlaget är jämnt, plant, torrt och utan lösa partiklar.

Undergolvs jämnhet ska vara inom:

- +/- 3 mm mätt över 2 m
- +/- 2 mm mätt över 1 m
- +/- 1,2 mm mätt över 0,25 m

Om golvet ska läggas på ett äldre trägolv ska lägningsriktningen vara vinkelrät mot det befintliga.

Installation ska inte ske samtidigt eller i nära anslutning till flytspackling, målning, tapetsering eller andra arbeten som innebär hastig och kraftig förändring av den relativa luftfuktigheten där golvet ska installeras.

Om golvet ska täckas med skyddspapp efter installationen så får man aldrig fästa tejen direkt på golvytan då det kan skada lacken eller orsaka färgförändringar. Lägg pappen omlott och fäst tejen på pappen.

Golvet är konstruerat för att installeras flytande. Vill man limma golvet mot undergolvet gäller limtillverkarens instruktioner.

I en flytande installation får golvet inte hindras i sina naturliga rörelser som beror på inomhusklimatets variationer över året. Det innebär att golvet inte får gå emot vertikala byggdelar eller tyngas ner av inredning såsom till exempel köksöar, köksskåp, kaminer eller motsvarande.

FUKT I UNDERGOLVET

Alla undergolv; betong, trä, keramik etc måste vara torra enligt:

- Trä - till exempel golvspånskiva, ska hålla en fuktkvot på max 8 %.
- Betong - ska vara torkat till minst 85 % RF.
- Gips - maximala fuktinnehållet får vara < 0,5 CM%.

Innan installationen ska undergolvs fuktinnehåll kontrolleras och dokumenteras.

Alla fuktrelaterade typer av golv kräver en ångspärr.

En åldersbeständig och diffusionstät folie om 0,2 mm och med minst 200 mm tejpat överlapp, ska läggas ut samt vikas upp längs väggarna. Golv ovanpå så kallad torpargrund måste skyddas med diffusionstät folie. Ovanpå folien rekommenderas ett ljuddämpande underlagsmaterial såsom till exempel lumpapp. Underlagsmaterial ska läggas "kant i kant". Tejpa gärna skarvarna.

GOLVVÄRME

Golvet kan kombineras med golvvärme under förutsättning att vissa generella grundregler följs.

- Golvs ytemperatur får aldrig överskrida 27° C på något ställe. Detta gäller även under mattor och möbler.
- Golvwärmsystemet får vara elektriskt eller vattenbaserat.
- Varje rum måste regleras av egen termostat. Saknas termostat kan sprickbildningar eller lamellsläpp ej reklameras.
- Elektrisk golvvärme får vara maximalt 60 watt/kvadratmeter.
- Rummet ska alltid ha en relativ luftfuktighet inom 30-60 %.
- Undergolvet ska utföras enligt värmertilverkarens anvisningar, varvid ett intyg om föruppvärmning och kontroll innan golvläggningen ska kunna uppvisas.
- En ångspärr ska alltid placeras direkt under underlagsmaterialet.
- Golvvärmen ska alltid stängas av två dygn innan golvet läggs in. Det får slås på igen först en vecka efter att golvet installerats. Temperaturen höjs stegvis grad för grad för att inte chocka golvet.
- Om systemet varit avstängt under en period ska systemet slås på med stegvis ökning av temperaturen.
- Alla övriga krav i denna lägningsanvisning måste uppfyllas.

SKÖTSEL OCH UNDERHÅLL

Ett lackat trägolv är ett tåligt och lättskött alternativ. Här är våra enkla rekommendationer för att hålla ditt trägolv fräscht så länge som möjligt.

Använd alltid en dörmatta vid entrén. Sand och smuts kan repa golvet. Fäst möbeltassar avsedda för trägolv under alla möbelben för att undvika repor.

Golvet får aldrig utsättas för vätska. Om vätska spills måste det torkas upp omedelbart.

Daglig skötsel görs med torra städmetoder som till exempel dammsugning eller moppar av microfiber. Vid behov av våta städmetoder får en mycket väl urriden trasa användas. För svårare fläckar används ett rengöringsmedel avsett för lackade trägolv enligt medeltillverkarens instruktioner.

Det bästa inomhusklimatet för både människor och trägolv är 30-60 % relativ luftfuktighet vid en temperatur av 20°C. Vintertid kan luftfuktigheten sjunka drastiskt vilket kan medföra fogöppningar och sprickor. Det är golvägarens ansvar att kontrollera att den relativa luftfuktigheten inte går utanför vad som kan vara skadligt för golvet.

Du kan se fram mot många ljuvliga år med ditt nya trägolv!

TRÄSORTERING

Det trä vi väljer ut till våra trägolv är alltid med en sortering som kan innehålla alla typer av ved som förekommer naturligt i virket från träden. Det innebär allt från vitved till kärnved med full färgvariation. Det förekommer kvistar, ådringsmönster och andra trästrukturer som bildats unikt för varje träd.

Det har vi valt för att golven blir som allra vackrast och mest naturliga när de innehåller så mycket variation som möjligt av vad naturen skapat.

Det är det unika med trägolv.

Golven innehåller därför allt från mörk kärnved till ljus ytved och färgspektrat däremellan. Vissa golv innehåller också stora kvistar som kan vara orörda eller helt eller delvis spacklade. I viss utsträckning förekommer även sprickor som är spacklade.

På en större yta ökar chansen att man får alla typer av variationer i ett golv, men på en mindre yta går det inte att förutsäga hur stor eller liten variationen kan bli.

Vi rekommenderar att öppna 2-3 boxar i taget under läggningen och blanda bräddor så att man får en vacker variation i golvet.







Miljöagenturer

0515-77 64 90

www.karaktär.se

info@miljoagenturer.se